

GEBRAUCHSANLEITUNG

Instructions

Instructions

Istruzioni

Instrucciones

Инструкция

Kullanma talimatı

دليل الاستخدام

دستور العمل



Table of Contents

| | | | |
|----------------------|-----------|----------|-----------|
| German | 2 | - | 5 |
| English | 6 | - | 9 |
| France | 10 | - | 13 |
| Italian | 14 | - | 17 |
| Spanish | 18 | - | 21 |
| Russian | 22 | - | 25 |
| Turkish | 26 | - | 29 |
| Arabic | 30 | - | 33 |
| Persian | 34 | - | 37 |
| Control Table | 38 | - | 40 |

GEBRAUCHSANLEITUNG

Herzlichen Glückwunsch zum Erwerb Ihres *peniXtend*!

Der *peniXtend* ist ein erprobtes technisches Gerät zur Vergrößerung des männlichen Gliedes durch langzeitige Dehnungsbehandlung. Es revolutioniert herkömmliche sich auf dem Markt befindliche Systeme durch seine innovative Geflechtkondomtechnologie, ein verblüffend einfaches Handling sowie einen exzellenten Tragekomfort.

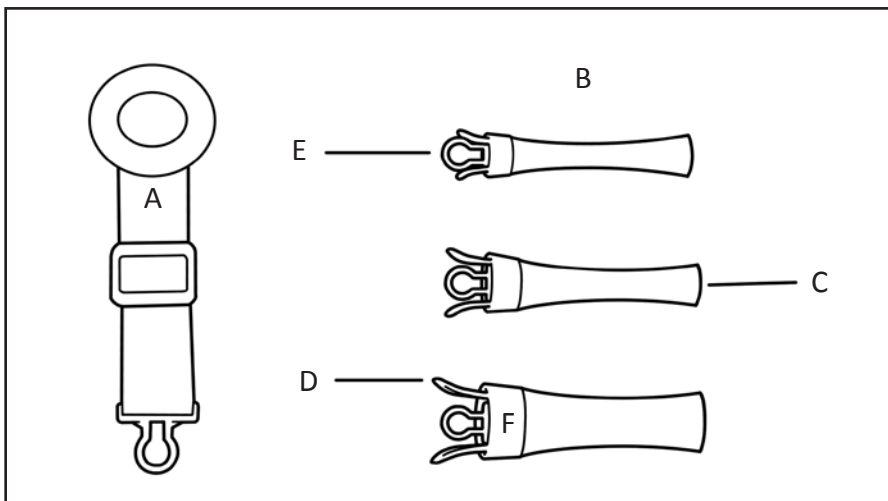
Anwendungsgebiete:

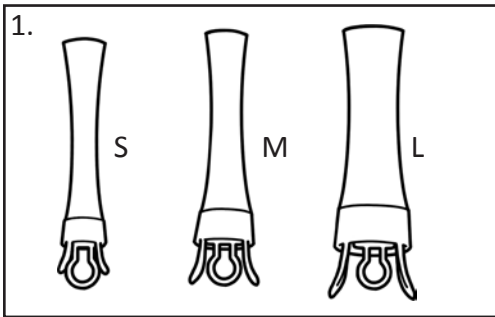
Der *peniXtend* empfiehlt sich für den Einsatz bei:

- Wunsch nach Penisverlängerung bzw. Penisvergrößerung
- genetischer oder erworbener Penisdeviation (Penisverkrümmung)
- durchblutungsbedingter erektiler Dysfunktion und/oder Impotenz
- Training der sexuellen Funktion nach Prostata-OP
- Wunsch nach mehr sexueller Vitalität und Ausdauer

Inhalt der Packung:

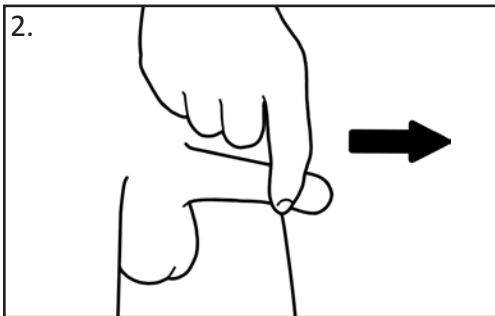
- A 1 x Zuggurt
- B 3 x Extender (Geflechtkondom mit Verbindungselement) in verschiedenen Größen (S/M/L)
- C Trichterförmige Öffnung
- D Befestigungselement, äußerer Geflechtkondom
- E Verbindungselement am inneren Geflechtkondom
- F Schubring



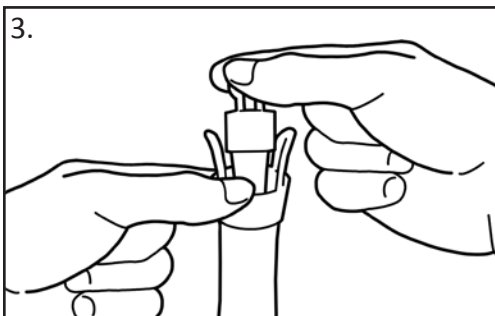


Anleitung:

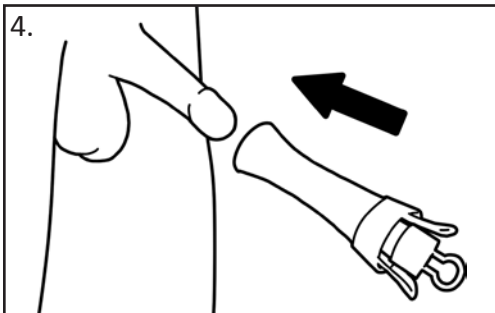
1. Nehmen Sie die Bestandteile Ihres *peniXtend* aus der Packung. Wählen Sie die für Sie geeignete Größe (S/M/L) aus.



2. Halten Sie Ihre Eichel mit der Hand und ziehen Sie sie für ca. 10 Sekunden vom Körper weg, sodass der Penis sich ausdehnt.

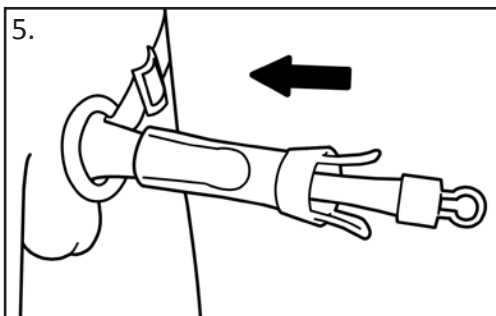


3. Halten Sie den *peniXtend* mit einer Hand am inneren Verbindungselement und mit der anderen Hand am Schubring. Der Schubring am Ende des äußeren Abschnitts des Geflechtkondoms unterstützt Sie sowohl beim Fixieren als auch später beim Entfernen des Geflechtkondoms vom Penis.




4. Setzen Sie Ihren Penis mit der Eichel in den trichterförmigen, ein wenig erweiterten Bereich des Geflechtkondoms und drücken Sie das *peniXtend* sehr leicht gegen Ihren Penis. Stülpen Sie nun den Geflechtkondom durch einfaches Schieben über Ihren Penis. Auf diese Weise wird der Penis nach und nach vollständig im Geflechtkondom aufgenommen.

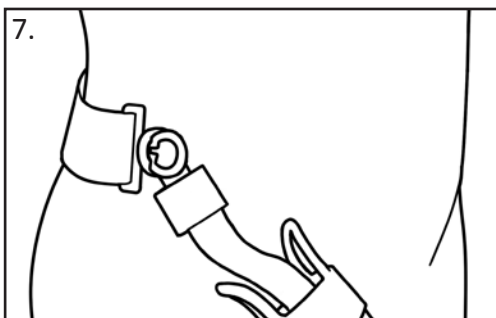
5. Schieben Sie den Ring des Zuggurtes über Ihren Penis.



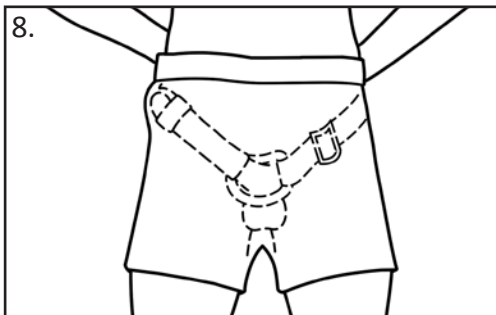
6. Zum Druckaufbau am peniXtend nutzen Sie das Verbindungselement am inneren Abschnitt des Geflecht-kondoms, indem Sie es mit dem Verbindungsteil des Zuggurtes verbinden.



7. Legen Sie den Zuggurt um Ihren unteren Rücken und die Hüften und koppeln Sie das Verbindungselement des Gurtes mit dem Verbindungselement des Geflecht-kondoms. Achten Sie sowohl auf bequemen Sitz durch Justieren des Gurtes als auch auf den ausgeübten Druck durch Verschieben des Gurtes.



8. Ziehen Sie Ihre Unterhose an. Der peniXtend ist jetzt von außen unsichtbar, trägt nicht auf und lässt sich pro Tag bis zu zwölf Stunden bedenkenfrei und komfortabel tragen.



Vorsichtsmaßnahmen und unerwünschte Wirkungen:

Die Anwendung des peniXtend erfolgt auf eigene Gefahr, ist aber bei Einsatz und Gebrauch gemäß Anleitung unbedenklich. Für etwaige Schäden, die durch nicht sachgemäßen Gebrauch oder Nichtbefolgung der Sicherheits- und Warnhinweise entstehen, übernimmt der Hersteller keine Verantwortung.

peniXtend ist ein Wellnessgerät und für die Nutzung durch Erwachsene vorgesehen. Es ist außerhalb der Reichweite von Kindern aufzubewahren. Die Weitergabe des Geräts an Dritte wird aus Hygienegründen nicht empfohlen, um die Ansteckungsgefahr bei etwaigen Krankheiten zu vermeiden. Erkrankte, infizierte oder gereizte Hautstellen eignen sich nicht für die Verwendung von peniXtend. Zur regelmäßigen Reinigung Ihres peniXtend empfiehlt sich lauwarmes Wasser, im Bedarfsfall auch Seifenlauge.

Erfahrungsgemäß führt eine regelmäßig durchgeführte, länger andauernde Dehnung mit geringerer Zugkraft zu besseren Ergebnissen als kurze, intensive Dehnphasen mit übermäßigem, evtl. sogar Schmerzen verursachendem Strecken. Bitte justieren Sie daher die Spannung nicht zu straff. Für den Fall, dass aufgrund zu starker Straffung Durchblutungsstörungen am Penis auftreten, sollten Sie mit der Anwendung des peniXtend für einen Tag aussetzen. Probieren Sie so lange verschiedene Spannungsgrade aus, bis Sie eine optimale Einstellung des Gerätes erreicht haben.

Gleichermaßen wichtig wie eine regelmäßige Anwendung des peniXtend ist das Einhalten ausreichender Ruhephasen. Der Grund liegt darin, dass die sich die Wirkung – nämlich die Penisverlängerung – in eben diesen Ruhe- bzw. Wachstumsphasen einstellt, und nicht während der Dehnung selbst. Da nachts spontane Erektionen auftreten können, raten wir während des Schlafs vom Gebrauch des peniXtend und empfehlen Ihnen, diese Zeit als Ruhephase zu nutzen.

Sowohl die Befestigungsvorrichtung als auch das Geflechtsskondom sind aus einem Material gefertigt, das sowohl für Allergiker als auch für Diabetiker geeignet ist. Sollten unerwarteter Weise dennoch Reizungen oder allergische Reaktionen auftreten, brechen Sie die Anwendung des peniXtend sofort ab. Zu Risiken in dieser Hinsicht wenden Sie sich bitte an Ihren Arzt oder Apotheker.

Unter dem Einfluss von Alkohol, Drogen, schmerzstillenden Medikamenten oder Schlaf- und Beruhigungsmitteln darf das Gerät nicht angewandt werden. Grund dafür ist, dass hiervon Ihr natürliches und persönliches Schmerzempfinden beeinträchtigt sein kann und Sie eventuell nicht zeitnah und angemessen reagieren können, um Schädigungen zu verhindern.

Auf den beiden letzten Seiten dieser Beschreibung finden Sie eine Tabelle zu Ihrer Unterstützung. Damit behalten Sie permanent die Kontrolle und Übersicht über den Verlauf der Anwendung und den Wachstumsfortschritt Ihres Penis.

Viel Erfolg und viel Spaß nun beim Einsatz Ihres peniXtend!

Weitere Informationen erhalten Sie auf
www.peniXtend.com

Ihr peniXtend-Team



© 2018 by peniXtend. Alle Rechte vorbehalten

Instructions

Sincere congratulations for buying the peniXtend product!

peniXtend is a reliable device for enlarging the size of penis through long-term stretching treatment. It is woven in the form of condom technology, and its amazingly easy handling and simple use revolutionize the traditional products in the market.

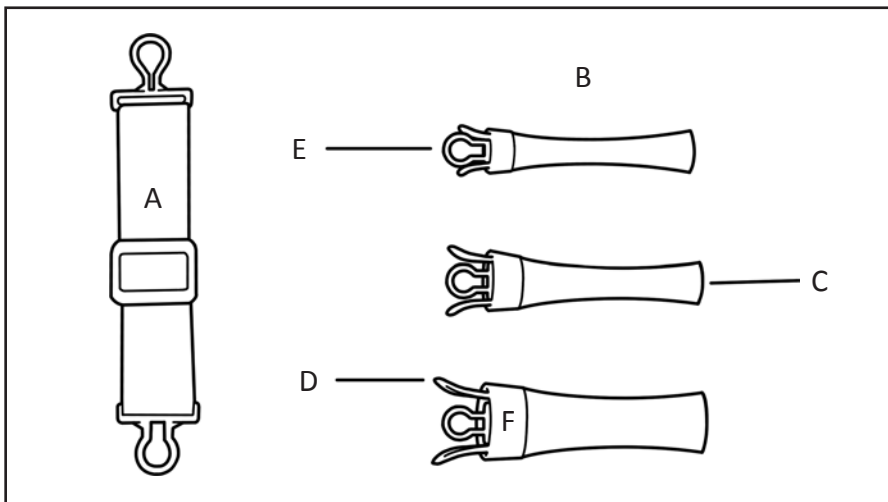
Indications:

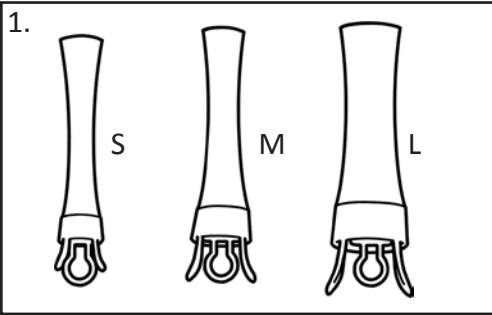
peniXtend can be used in the following cases

- Willing to increase the length or diameter of the penis
- Genetic or non-congenital curvature of the penis
- Circulatory- or impotence-induced erection disorders
- Sexual function practice after prostate surgery
- Desire for energy and more sexual endurance

Package content:

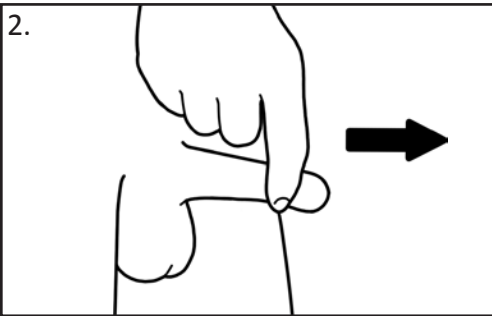
- A 1 x tension belt
- B 3 x tensile strap (condom woven with connector) in different sizes (S/M/L)
- C Funnel-shaped opening
- D Holders, outer part of the woven condom
- E Connector inside the woven condom
- F Pressure ring



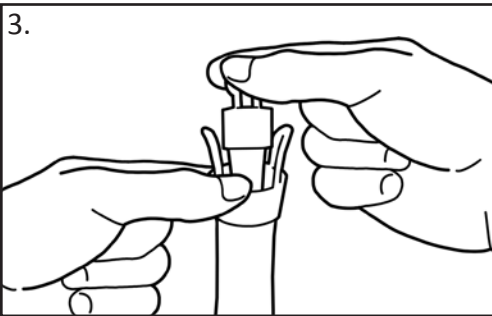


Instruction:

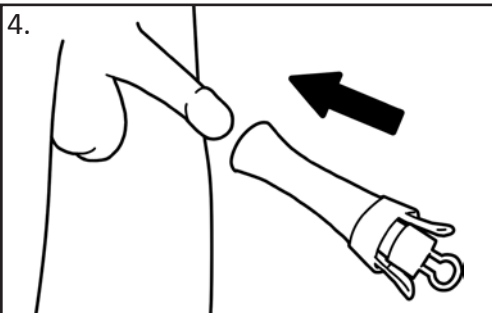
1. Unbox the peniXtend components.
Choose your perfect size (S/M/L).



2. Hold your glans with your hand and drag it out for about 10 seconds so that the penis is stretched.

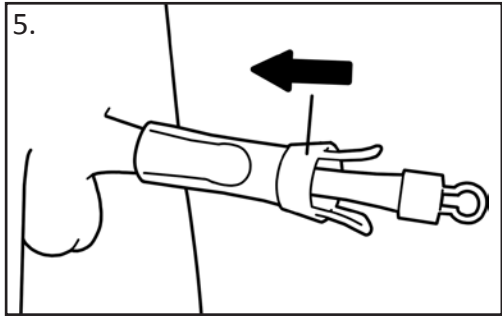


3. Hold the peniXtend by placing one hand on the internal connector and the other on the pressure ring.




4. Place the glans in the funnel-shaped part, (ie) part of the woven condom that is slightly wider, and push the peniXtend gently toward your penis.

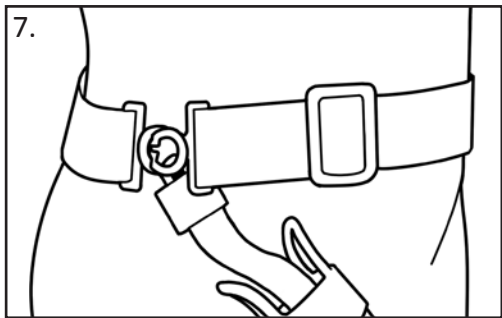
5. Now drag the woven condom over the glans. In this way, the penis is gradually placed completely within the woven condom. The pressure ring, located at the bottom of the woven condom, helps you both during tightening and removing the woven condom.



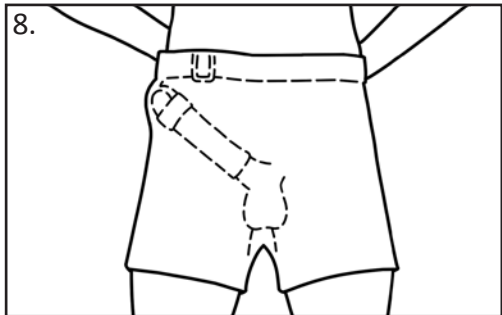
6. To create pressure on peniXtend, use the connector inside the woven condom to attach it to the tension belt.



7. Then place the tension belt around the lower part of your back and hips, and fix the connector like a belt. To sit comfortably, adjust the belt (loose or stiff) and consider the pressure when adjusting.



8. Wear underclothes and your pants. The peniXtend is now invisible from the outside and can be worn comfortably for up to twelve hours a day.



Precautions and side effects:

Self use of the peniXtend may lead to some problems .The manufacturer cannot be held responsible for damage caused by non-compliance with the safety instructions and warnings, but it can be used safely according to the mentioned instructions. However, the penis should not be over-stretched, especially in the first week of use.

If you experience pain and or swelling on the penis (especially over the glans), you should reduce the tension belt stretching strength. In such cases, it is better to stop using peniXtend until the swelling or pain is reduced. Then the stretching strength should be adjusted to a lower amount. In this way, the success of using this product is not endangered. In fact, the main factor to achieve the desired result is the continuation of the stretching action, rather than the intensity of the stretch.

peniXtend is as a health device designed for adults. Therefore, keep it out of reach of children. To prevent disease and infection, and for health reasons, do not allow third parties to use peniXtend. Do not use peniXtend on affected, contaminated, or stimulated skin. Clean peniXtend regularly with warm water and if necessary with soap and water.

Experience has shown that a regular, long-term stretch with less power leads to a better result than a short-term stretch with intense and even painful strength. Therefore, do not adjust the stretching strength too strong. If you suffer from circulatory problems when applying excessive pressure on your penis, stop using peniXtend for a short time. Then find the best settings for yourself through try and error

As regular tightening is important, rest periods are also important. The desired effect of enlargement does not take place in the stretch period, rather it is due to the resting or growth stage.

Given the overnight erection, it is generally recommended that you do not use peniXtend during sleep, and keep this time for the resting or growth stage.

Both the connector and the woven condom are made of materials which are suitable for patients with allergies and diabetes. Stop using if you have any allergies or irritations. Ask your doctor or pharmacist for caution.

Do not use peniXtend after taking alcohol, drugs, analgesics, sleep pills, or tranquilizers. Because the pain feeling may be negatively affected by them and you may not be able to respond quickly and properly to avoid injury.

On the last two pages of this description, you will find a table that helps you control your penis growth.

Wish you great and entertaining success!

See our website
www.peniXtend.com

peniXtend-Team



©2018 peniXtend. All Rights Reserved

Instructions

Nous vous félicitons d'avoir acheté peniXtend!

peniXtend est un dispositif fiable qui permet d'augmenter la taille du sexe masculin par un traitement de traction à long-terme. Ce produit est tissé en forme de préservatif ; il est facile à porter et à utiliser ce dispositif qui a créé une révolution sur le marché des produits extenseurs du pénis.

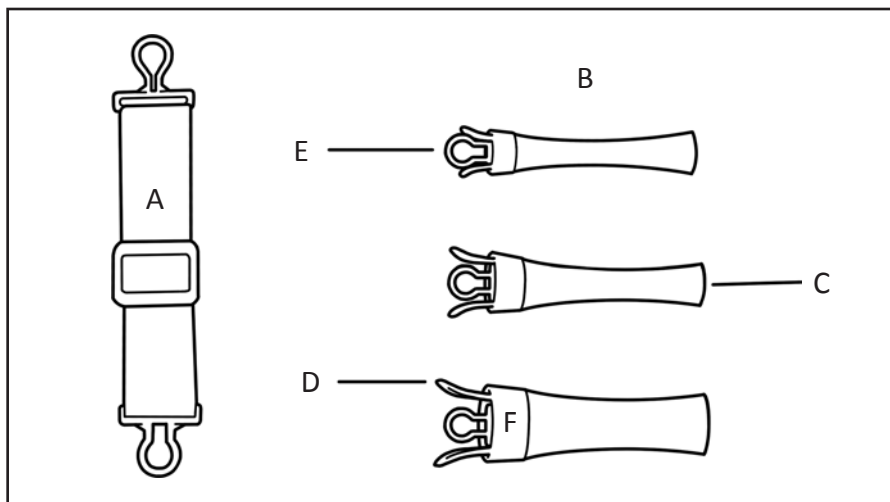
Indications:

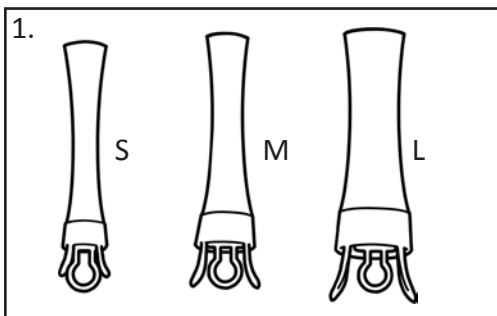
peniXtend peut être utilisé pour

- Augmenter la taille et la circonférence du pénis
- Corriger la courbure congénital ou acquis du pénis
- Traiter les troubles d'érection issus de la circulation du sang ou de l'impuissance sexuelle
- La Réhabilitation sexuelle après prostatectomie
- Avoir plus d'énergie et d'endurance sexuelle

Cet emballage contient:

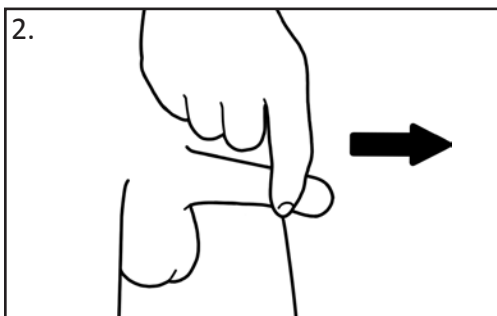
- A 1 x Ceinture de pression
- B 3 x Fils de pression (préservatif tissé avec connecteurs de tailles différentes (petite, moyenne, large)
- C Une pièce en forme d'entonnoir
- D Des pièces protectrices de la partie extérieure du préservatif tissé.
- E Connecteur de l'intérieur du préservatif tissé
- F Bague de pression



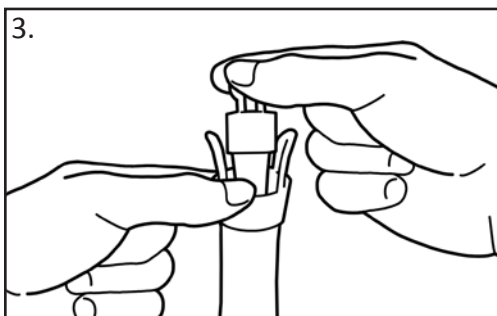


Instructions:

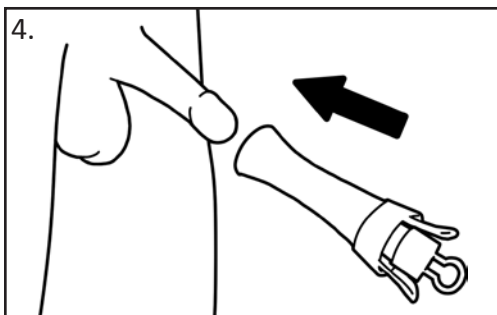
1. Ouvrez l'emballage de peniXtend et choisissez la taille appropriée (Petite, moyenne, large).



2. Prenez le gland de votre pénis et tirez-le vers l'extérieur de votre corps pendant 10 secondes environ de sorte qu'il s'allonge.

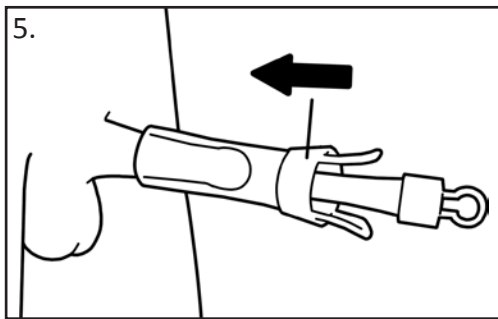


3. Tenez peniXtend en mettant une main sur le connecteur intérieur et l'autre sur la bague de pression.




4. Introduisez le gland dans la pièce en forme d'entonnoir, c'est-à-dire dans la partie plus large du préservatif tissé et poussez doucement peniXtend vers votre pénis.

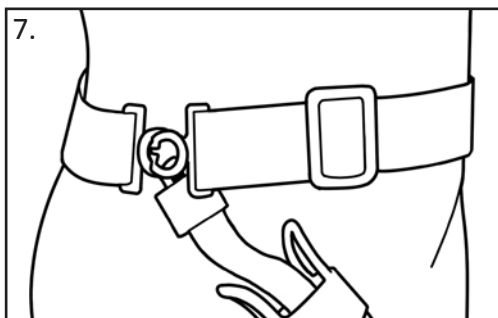
5. Maintenant vous pouvez glisser facilement le préservatif tissé sur votre verge. De cette manière, il entre petit à petit dans le préservatif en entier. La bague de pression qui se trouve au bout du préservatif vous permettra de serrer ou d'enlever le préservatif.



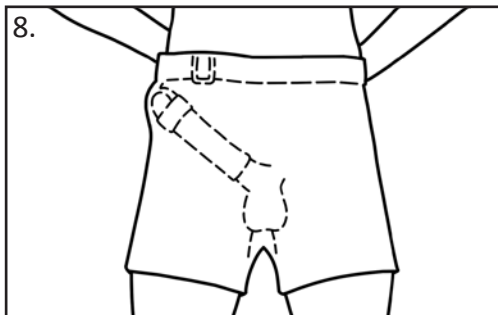
6. Pour créer la pression sur peniXtend, utilisez les connecteurs qui se trouvent à l'intérieur du préservatif; attachez ce dernier à la ceinture de pression à l'aide des connecteurs.



7. Placez la ceinture de pression autour de la partie inférieure de votre dos et vos fesses et attachez-vous les connecteurs comme une ceinture. Ajustez la ceinture de sorte que vous puissiez s'asseoir et se lever confortablement; faites attention à la pression créée lors de l'ajustement.



8. Mettez vos sous-vêtements; peniXtend est discret et n'est pas visible. Vous pouvez le porter confortablement pendant 12 heures.



Précautions et effets indésirables:

Un emploi spontané de peniXtend pourrait entraîner des effets secondaires mais un emploi conforme aux instructions mentionnés ci-haut n'a pas d'effet indésirables. Le fabricant ne peut pas être considéré comme responsable des lésions issues du non-respect des indications. Pourtant le pénis ne doit pas être extrêmement tiré, surtout pendant la première semaine.

Si vous constatez la douleur ou l'inflation sur votre pénis (surtout sur le gland), il est nécessaire de desserrer la ceinture de pression. Il vaut mieux que vous n'utilisez pas peniXtend pendant le temps que la douleur ou l'inflation se soulagent. Vous devez ensuite ajuster la traction sur un niveau moins fort, ce qui n'affecte pas le succès de ce dispositif : le facteur essentiel est la constance de la traction, non pas son intensité.

peniXtend est un accessoire médical conçu pour les adultes. Donc il faut le tenir hors de portée des enfants. Afin de prévenir les maladies contagieuses et les infections, ne mettez pas votre peniXtend à la disposition des autres pour des raisons de santé. N'utilisez pas ce dispositif quand votre peau est malade, infectée ou irritée. Lavez régulièrement ce dispositif à l'eau chaude et si nécessaire, nettoyez-le avec de l'eau et du savon.

Il est prouvé de manière empirique qu'une traction régulière et moins forte à longue durée est beaucoup plus efficace qu'une traction forte et même douloureuse à courte durée. Donc n'ajustez pas peniXtend pour une traction trop forte. Si vous avez des problèmes de la circulation du sang lorsque vous appliquez une traction trop forte sur votre pénis, renoncez à utiliser peniXtend pour un certain temps. Ensuite choisissez un ajustement approprié par essais et erreurs.

De la même manière qu'une traction régulière est important dans ce traitement, il est aussi important de respecter les périodes de repos. L'effet désirable de l'allongement du pénis ne se réalise pas pendant la traction ; il se produit par contre pendant les temps de repos et de croissance.

À cause des érections nocturnes, il est conseillé de ne pas utiliser peniXtend pendant le sommeil et il vaut mieux qu'on conserve ce temps pour le repos ou la croissance.

Les connecteurs et le préservatif tissé sont tous les deux fabriqués des matières compatibles pour les personnes atteinte d'allergie et les diabétiques. Dans le cas de l'apparition de toute allergie ou excitation, arrêtez d'utiliser peniXtend et consultez votre médecin ou pharmacien

N'utilisez pas peniXtend quand vous avez consommé de l'alcool, des drogues et des médicaments somnifères et tranquillisants. Il est possible que dans ces cas, vous ne réagissez pas de manière convenable et rapide aux douleurs que vous sentez; ce qui pourrait aboutir à des lésions

Vous trouverez dans les deux dernières pages de cette brochure un tableau qui vous aidera à contrôler l'allongement de votre pénis!

Nous vous souhaitons du succès et de la jouissance. Visitez notre site www.peniXtend.com

Équipe peniXtend



©2018 peniXtend Tous droits réservés

Istruzioni

Sincere congratulazioni per aver acquistato il prodotto *peniXtend!*

peniXtend è uno strumento tecnico collaudato per l'ingrandimento del membro maschile e un trattamento di allungamento a lungo termine. Questo prodotto ha rivoluzionato il sistema tradizionale nel mercato grazie alla sua innovativa tecnologia di tubi intrecciati, al suo straordinario facile utilizzo e alla sua eccellente vestibilità.

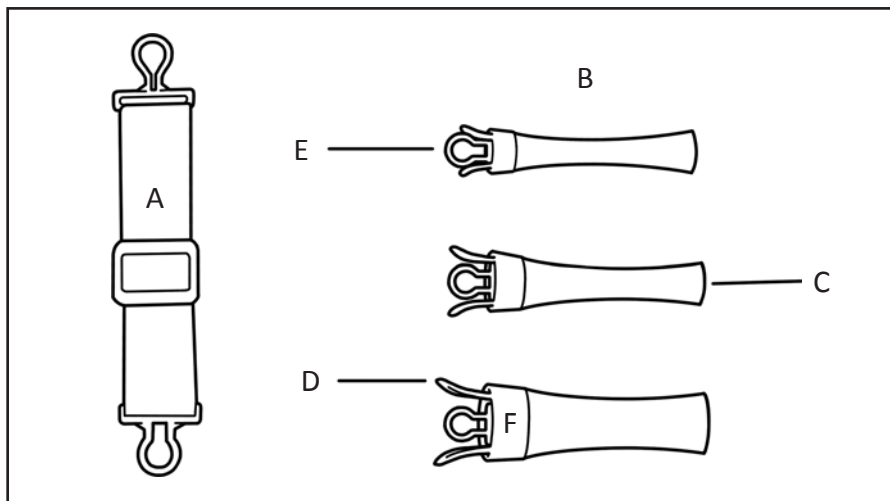
Indicazioni:

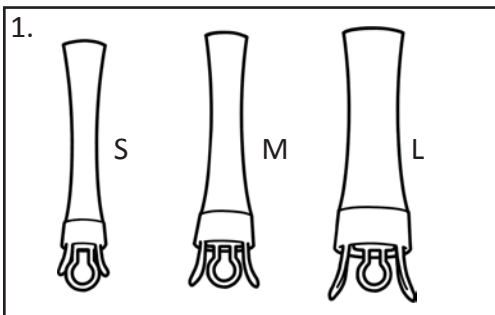
Gli usi raccomandati per il peniXtend:

- Desiderio di ingrandimento o allungamento del pene
- Deviazione genetica o non congenita del pene (curvatura del pene)
- Disturbi di erezione indotti dalla circolazione o dall'impotenza
- Riabilitazione dell'attività sessuale dopo intervento chirurgico alla prostata
- Desiderio di una migliorata vitalità sessuale e resistenza

Contenuti della confezione:

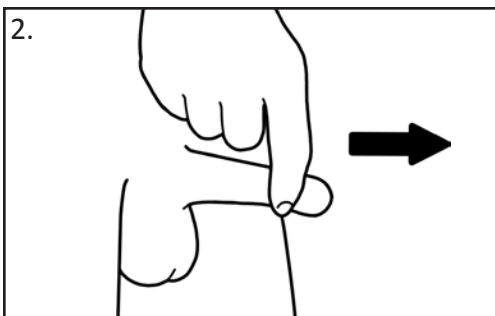
- A 1 x Cintura di tensione
- B 3 x Estensori (Preservativo a intreccio con un connettore) in diverse taglie (piccolo, medio, grande)
- C Apertura a forma d'imbuto
- D Chiusura, parti esterne del preservativo a intreccio
- E Connettore nell'interno del preservativo
- F Anello di spinta



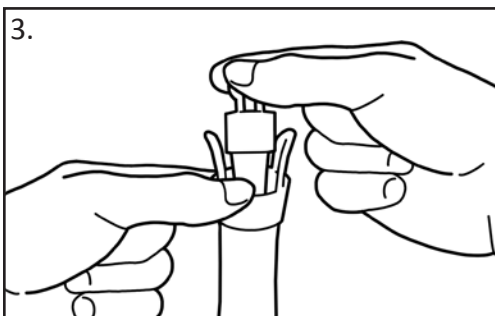


Instrucciones:

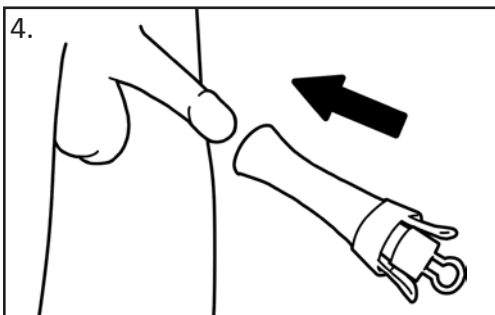
1. Tirare fuori i componenti dalla confezione di peniXtend. Scegliere la taglia adatta per te (piccolo, medio, grande).



2. Tenere il glande con la mano e allontanarlo dal corpo per 10 secondi in modo che si espanda.

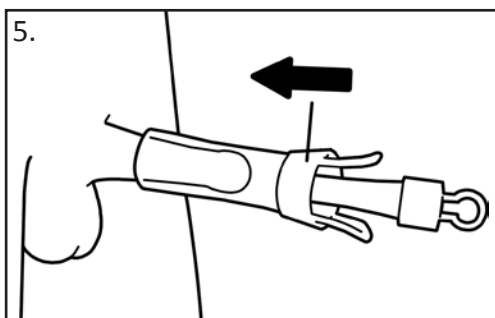


3. Tenere il peniXtend premendo una mano sul connettore interno e l'altra sull'anello di spinta.




4. Mettere il glande nell'interno della parte del preservativo un po' più allargata, cioè la parte a forma d'imbuto, e spingere il peniXtend delicatamente verso il pene.

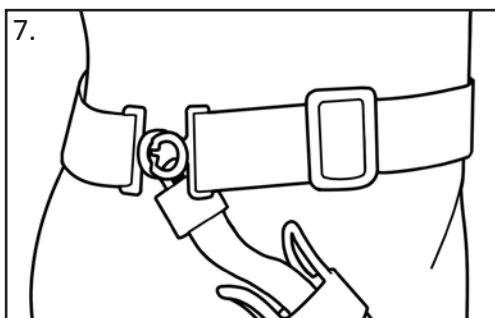
5. Ora, trascinare il preservativo a intreccio sul pene spingendolo. In questo modo, il pene gradualmente si posiziona completamente nel preservativo a intreccio. L'anello di spinta, situato all'estremità del preservativo a intreccio, aiuta a fissare e successivamente a rimuovere il preservativo.



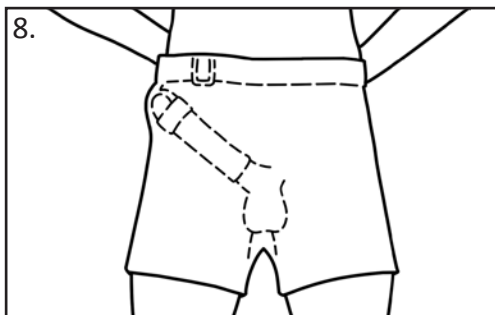
6. Per aumentare la pressione sul peniXtend, usare il connettore all'interno del preservativo per attaccarlo alla cintura di tensione.



7. Poi posizionare la cintura di tensione alla parte inferiore della schiena e ai fianchi e agganciare il connettore a se stessi come una imbragatura. Assicurarsi di una calzata confortevole regolando la cintura e applicare la pressione facendo scorrere la cintura.



8. Indossare le mutande. Ora il peniXtend è invisibile da fuori e lo si può indossare comodamente fino a dodici ore al giorno.



Precauzioni e effetti collaterali:

L'uso di peniXtend è a proprio rischio, ma è innocuo se utilizzato secondo le istruzioni. Il produttore non può essere ritenuto responsabile per danni causati dalla mancata osservanza delle istruzioni e delle avvertenze di sicurezza. Tuttavia, specialmente nelle prime settimane d'uso, non si dovrebbe esercitare troppa pressione sul pene.

Nel caso si verificassi gonfiore o dolore al pene (e in particolare al glande) è necessario ridurre la tensione della cintura di tensione. In tal caso, si consiglia di fare una pausa del peniXtend fino a quando il gonfiore o il dolore si attenuano. In seguito, la pressione deve essere leggermente inferiore. In questo modo, il successo di usare questo prodotto non sarà in pericolo; in fatti, il fattore più decisivo è la continuità dell'allungamento non solo l'intensità della spinta.

peniXtend è stato progettato come uno strumento di benessere per adulti. Mantenere peniXtend fuori dalla portata dei bambini. Per evitare malattie e infezioni, per motivi di igiene, non prestare peniXtend a terzi. Non usare questo prodotto sulla pelle malata, infetta o irritata. Pulire regolarmente con acqua tiepida, e se necessario con acqua saponata.

L'esperienza ha dimostrato che un allungamento regolare e più lungo di minore tensione porta un risultato migliore di un allungamento breve di un'intensità più alta ed eventualmente anche doloroso. Pertanto, non impostare una tensione elevata. In caso si verificassero problemi di circolazione durante l'uso a causa di un'eccessiva pressione sul pene, interrompere l'utilizzo per un giorno. Per tentativi successivi trovare la migliore impostazione per se.

Mantenere i periodi di riposo è importante altrettanto quanto il trattamento regolare dello stretching. L'effetto desiderato dell'estensione non si sviluppa durante i periodi dello stretching ma nelle fasi di riposo e crescita.

A causa delle erezioni notturne, generalmente si consiglia di non usare peniXtend durante la notte lasciando questo tempo per riposo e crescita.

Sia lo strumento che il connettore sono stati realizzati con materiali adatti per diabetici e allergici. In caso di allergia o irritazioni smettere l'uso. Per cautela, si consiglia di rivolgersi al medico o al farmacista.

Non usare peniXtend in caso di aver consumato alcol, droghe, antidolorifici, sonniferi o tranquillanti. Perché questo potrebbe influenzare negativamente la sensazione di dolore e vi impedirebbe di rispondere prontamente al dolore in modo appropriato per prevenire danni

Nelle ultime due pagine di questa descrizione troverete una tabella che vi aiuterà a controllare l'andamento dei vostri usi e la crescita del vostro pene.

Vi auguriamo tanto successo e buon divertimento con peniXtend.

Visitate il nostro sito su internet
www.peniXtend.com

Il vostro peniXtend-Team



© 2018 peniXtend. Tutti i diritti riservati

Instrucciones

Reciba nuestra más sincera felicitación por comprar el producto peniXtend!

peniXtend, es un dispositivo extremadamente confiable para dar aumento en el tamaño del pene a través de un tratamiento prolongado de estiramiento. Este producto tiene un tejido similar al de los preservativos, y aparte de ello, es sorprendentemente fácil de manejar y con su simple modo de usar, ha marcado una revolución en los productos tradicionales del mercado.

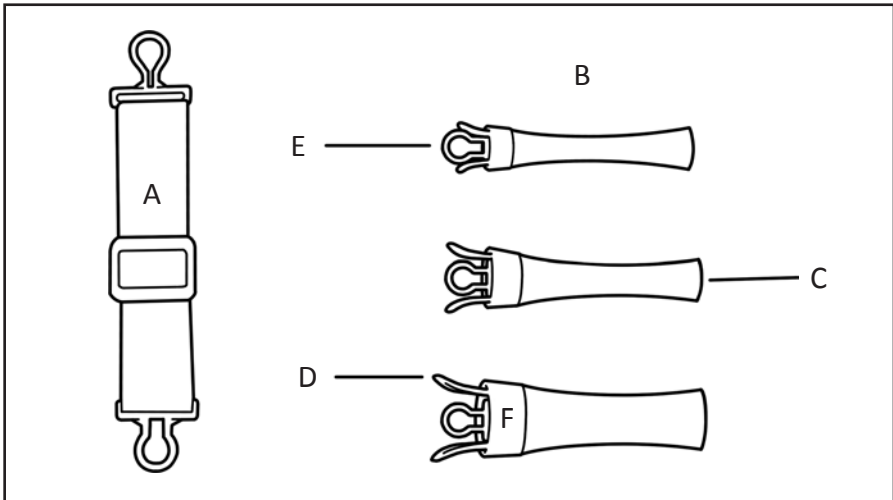
Usos del producto:

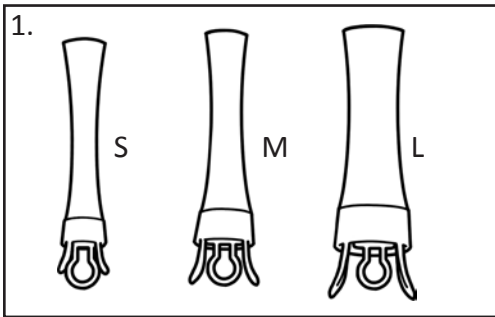
Se recomienda usar el peniXtend, en los siguientes casos:

- Desear dar un aumento de tamaño en la longitud o el diámetro del aparato genital masculina
- Curvatura del aparato genital masculino debido a problemas genéticas o enfermedades no-congénitas (enfermedades adquiridas) (la curvatura de pene)
- Desear tener o mantener una erección (impotencia) debido a trastornos circulatorios / o impotencia sexual
- La práctica de la función sexual después de tener una cirugía de próstata
- Ganas de tener más fuerza y resistencia sexual

Contenido del paquete:

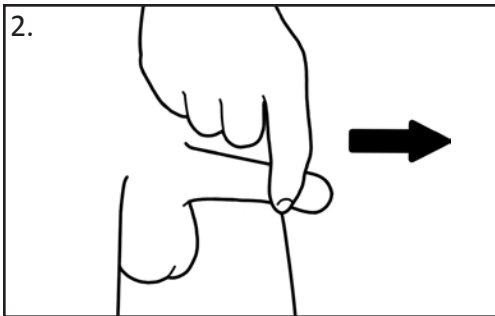
- A 1 x Banda de tensión
- B 3 x lazos extensibles (Condón tejido junto con un conector) en distintos tamaños (pequeño, mediano, grande)
- C Con una apertura en forma de embudo
- D Componentes preservadores en la parte externa del condón tejido
- E Con un conector dentro de condón tejido
- F Anillo de presión



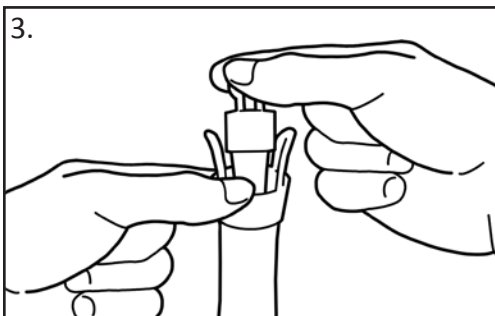


Instrucciones:

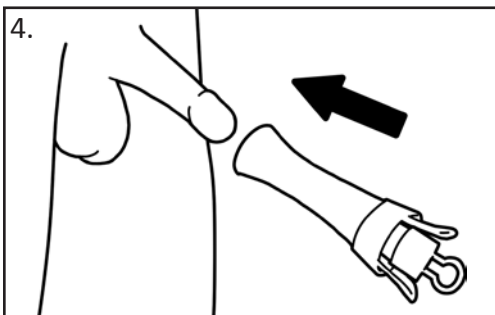
1. Desempaquete los componentes de su producto, peniXtend, y elija su tamaño deseado (el pequeño, el mediano o el grande).



2. Sostenga el glande con su mano y arrástrelo por unos 10 segundos para que el pene se estire.

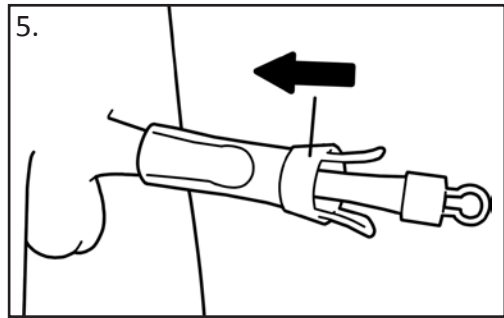


3. Sostenga el peniXtend, colocando una mano en el conector interno y la otra en el anillo de presión.




4. Coloque su glande en la parte en forma de embudo, (es decir) parte del preservativo tejido que es un poco más ancho, y con mucho cuidado empuje el peniXtend hacia su pene.

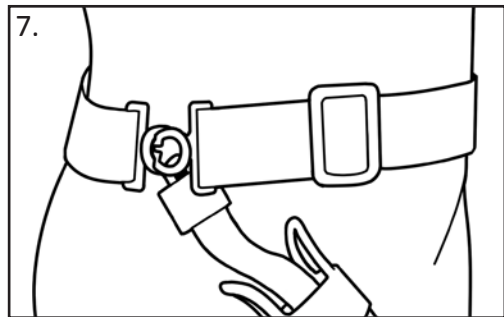
5. Ahora simplemente arrastre el condón tejido sobre su glande. De esta forma, el genital masculino gradualmente se coloca completamente dentro del condón tejido. El anillo de presión, ubicado en el extremo del preservativo tejido, le facilitará la tarea de apretar y más adelante, quitar el condón tejido.



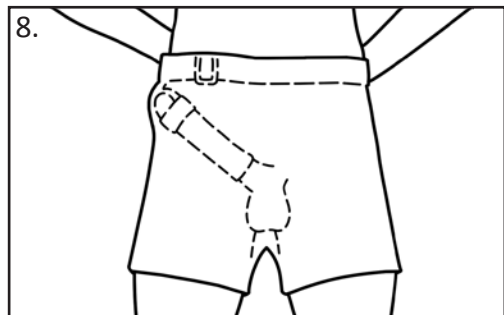
6. Con el fin de presionar el peniXtend, use los componentes conectores dentro del condón tejido, de esta forma usted lo sujeta a la banda de tensión.



7. Después, coloque la banda de tensión alrededor de la parte inferior de la espalda y las caderas, y fije los componentes conectores como si fueran un cinturón. Para sentarse cómodamente, ajuste la banda (suelta o rígida) y a la hora de realizar el ajuste tenga en cuenta la presión que le puede ocasionar.



8. Use ropa interior y sus pantalones. El peniXtend no es visible y se puede llevarlo cómodamente hasta doce horas al día.



Precauciones y efectos secundarios:

El uso propio de peniXtend puede ocasionar algunos problemas. Sin embargo, el pene no debe estirarse demasiado, sobre todo en la primera semana del uso de producto. El fabricante no se responsabiliza de las consecuencias debido al incumplimiento de las instrucciones o la ignorancia de advertencias especiales y precauciones de uso. pero de acuerdo con las instrucciones mencionadas se puede usarlo de modo seguro..

En el caso de sentir dolor y / o hinchazón en el pene (especialmente en la zona final, el glande), se aconseja reducir la fuerza de estiramiento de la banda de tensión. En tales casos, es mejor dejar de usar peniXtend hasta que se reduzca la hinchazón o el dolor y después, hay que reducir la fuerza de estiramiento a una cantidad menor. De esta forma, se evita cualquier fracaso, aprovechando del producto hasta conseguir su objetivo. De hecho, el factor principal para lograr el resultado deseado es la continuación de la acción de estiramiento y la intensidad del estiramiento es menos importante.

El uso propio de peniXtend puede ocasionar algunos problemas, pero de acuerdo con las instrucciones mencionadas se puede usarlo de un modo seguro. El fabricante no se responsabiliza de las consecuencias debido al incumplimiento de las instrucciones o la ignorancia de advertencias especiales y precauciones de uso.

peniXtend, está diseñado como un dispositivo de salud para los adultos. Por lo tanto, hay que mantenerlo fuera del alcance de los niños. Para evitar cualquier enfermedad e infección por razones higiénicas, no permita el uso del producto a otra persona. Evita usar peniXtend sobre piel enferma, contaminada o sensible. Limpie el producto regularmente con agua tibia y, si es necesario, con agua y jabón.

Lo sabemos por la experiencia que un estiramiento regular, largo y con menos fuerza, tendrá consecuencias más satisfactorias que un estiramiento menos largo, incluso más doloroso, pero con más fuerza. Por lo tanto, no hay que aumentar la fuerza de estiramiento, más de lo normal. Además, en el caso de padecer de trastornos circulatorios a la hora de usar el producto, deje de usarlo por un corto tiempo. Luego, aprovechando del método de prueba y error, encuentre los mejores ajustes adecuados para su genital masculina.

Por lo que la erección nocturna se produce frecuentemente, se aconseja no usar el producto peniXtend, a lo largo de la noche y en sueños, dedicando este tiempo al periodo del descanso o el de crecimiento.

Tanto los conectores como los condones tejidos, están hechos de materiales adecuados para pacientes con alergias y pacientes diabéticos. Deje de usar si tiene algunos síntomas de alergias o irritaciones. Para obtener un buen resultado, consulte las precauciones necesarias de su médico o de un farmacéutico.

Evite usar el producto peniXtend, mientras ha bebido alcohol, ha consumido drogas o ha tomado tranquilizantes por lo que pueden aumentar la sensibilidad de su pene y le afecta negativamente. Este efecto negativo, le impide reaccionar rápidamente y le puede ocasionar más daños.

En las últimas dos páginas de estas explicaciones, encontrará un cuadro, el cual le puede servir para controlar el crecimiento de su pene

Le deseamos mucho éxito
Le invitamos a visitar nuestra página web

www.peniXtend.com

El grupo peniXtend

© 2018 by peniXtend. Todos los derechos reservados



Инструкция

Искренние поздравления для покупки продукта peniXtend!

peniXtend - надежное устройство для увеличения размера пениса методом растяжения, который действует в длительном времени. Оно сплетено в форме презервативов. Его удивительно простая переносимость и простое использование революционизируют традиционные продукты на рынке.

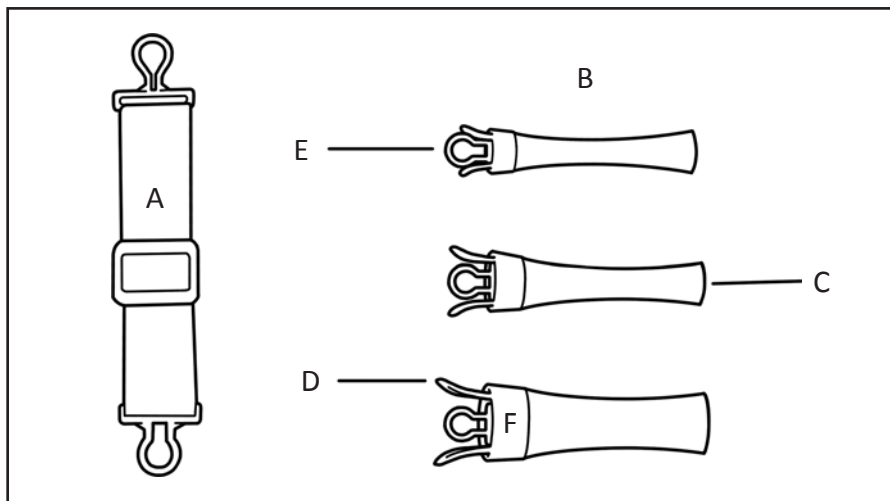
Область применения:

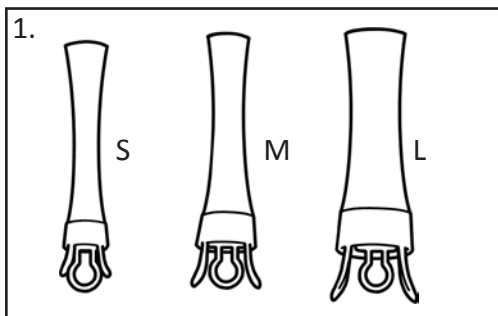
Предпочтительно применять peniXtend в следующих ситуациях:

- При желании увеличить длину или диаметр пениса
- Генетическая или не врожденная кривизна полового члена
- Нарушение эрекции, вызванные кровообращением или импотенцией
- Усиление сексуальной деятельности после операции на простате
- При желании иметь энергичную и более сексуальную выносливость

Содержание упаковки:

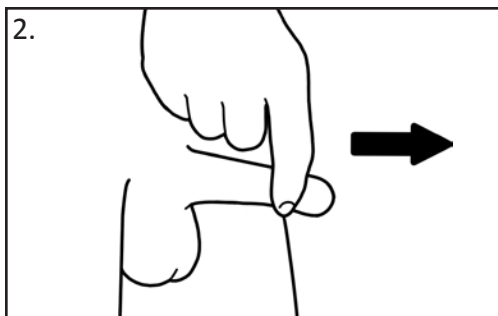
- A 1 х натяжной ремень
- B 3 х растягивающего ремня (сплетенный презерватив с разъемным элементом в разных размерах: маленький, средний, большой)
- C Воронкообразное отверстие
- D Держатель, внешняя часть сплетенного презерватива
- E Разъемный элемент внутри сплетенного презерватива
- F Нажимное кольцо



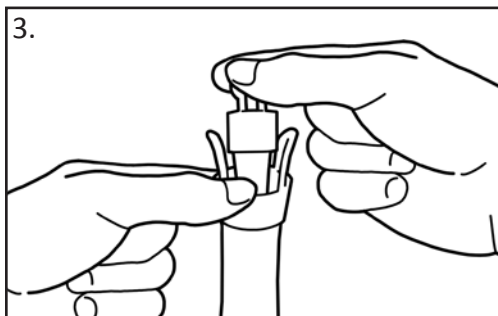


Инструкция:

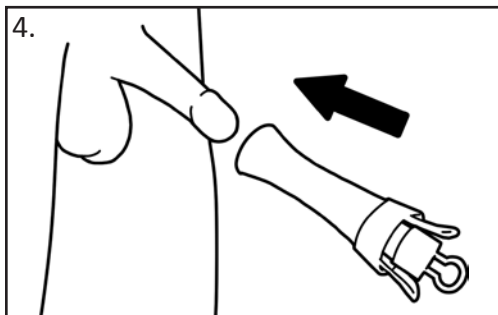
1. Возьмите с коробки компоненты peniXtend. Выберите подходящий вам размер (маленький, средний, большой).



2. Держите пенис за руку и перетащите его примерно на 10 секунд, чтобы половой член растянулся.

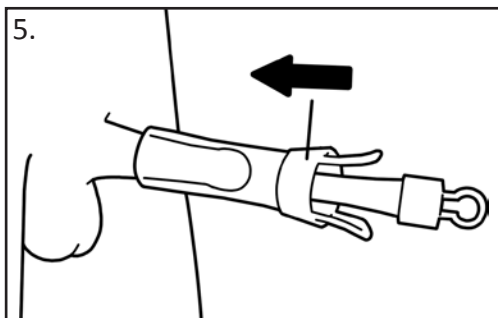


3. Держите peniXtend, поместив одну руку на внутренний разъем, а другой - на нажимное кольцо.




4. Поместите головку пениса в воронкообразную часть, т.е. в широкую часть сплетенного презерватива, и аккуратно нажмите peniXtend к вашему пенису.

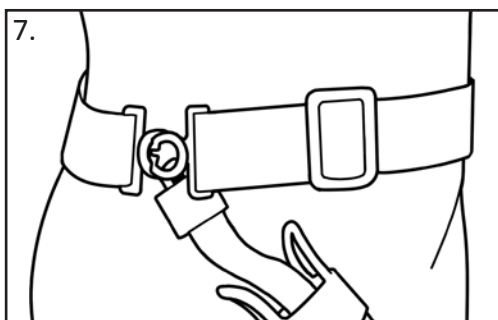
5. Наденьте сплетенный презерватив половой член. Таким образом, пенис постепенно помещается полностью в сплетенный презерватив. Нажимное кольцо, расположенное на дне сплетенного презерватива, помогает вам и при затягивании сплетенного презерватива, и при его снятии.



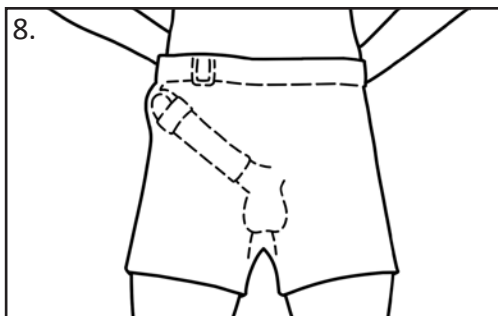
6. Для создания зажима на peniXtend, используйте разъем, вставленный внутри сплетенного презерватива, чтобы прикрепить его к натяжному ремню.



7. Затем поместите натяжной ремень вокруг нижней части спины и бедер, закрепите к себе соединительные элементы как ремень. Чтобы комфортно сидеть, отрегулируйте ремень (свободный или жесткий). Контролируйте зажим при настройке.



8. Носите нижнее белье и штаны. peniXtend - невидимое извне. Можно его носить до двенадцати часов в день.



Меры предосторожности и побочные эффекты:

Самостоятельное использование peniXtend может привести к некоторым проблемам, но его можно безопасно использовать в соответствии с указаниями инструкции. Изготовитель не может нести ответственность за ущерб, вызванный несоблюдением инструкции и предупреждений. Однако пенис не должен быть чрезмерно растянут, особенно в первую неделю использования.

При возникновении боли и / или припухлости на половом члене (особенно над головкой), вы должны уменьшить интенсивность растяжения ремня. В таких случаях лучше прекратить использование peniXtend до тех пор, пока припухлость или боль не уменьшится. Затем интенсивность на растяжение должна быть скорректирована до меньшей величины. Таким образом, успех использования этого продукта не находится под угрозой. На самом деле, основным фактором достижения желаемого результата является продолжение действия, а не его интенсивность.

peniXtend - медицинское устройство, разработано для взрослых. Держать его вдали от доступа детей. Во избежание болезней и инфекций, запрещается использование peniXtend третьим лицом. Не использовать peniXtend на больной, зараженной или раздраженной коже. Постоянно промывать peniXtend с использованием теплой воды, и при необходимости - мылом.

Опыт показывает, что регулярное и долгое растяжение с меньшей интенсивностью более эффективно, чем интенсивное растяжение (даже большое) на короткое время. Поэтому, не увеличивайте интенсивность растяжения. При возникновении проблем с кровообращением на плодовом члене при интенсивном растяжении, не использовать peniXtend на некоторое время. Потом, метод проб и ошибок, выберите оптимальные для вас регулировки.

Соблюдение период отдыха, как и период растяжения, имеет важное значение. Желаемый эффект возникает не в периоде растяжения, а в периоде отдыха.

Из-за ночной эрекции, рекомендуется не использовать peniXtend в постели. Ночное время оставьте для периода отдыха или увлечения размера.

Разъемный элемент и сплетенный презерватив изготовлены из материалов, не вредных для пациентов с аллергией и диабетом. При возникновении любого вида аллергий или раздражения, прекратить использование устройством. Для соблюдения мер предосторожности обращаться к врачу или аптеке.

Не использовать peniXtend после применения алкогольных напитков, наркотиков, обезболивающих и успокаивающих лекарств. Это может отрицательно влиять на чувство боли, и вы не можете вовремя реагировать на вероятные побочные эффекты.


В последних 2 листах инструкции, вы найдете таблицу, которая помогает вам оценивать увлечение вашего пениса.

Желаем Вам больших и развлекающих успехов.

См. наш Веб-сайт.
www.peniXtend.com

Ваша команда peniXtend

© 2018 by peniXtend Все права защищены



Kullanma talimatı

peniXtend ürününün alımı için samimi bir tebrik!

peniXtend, çekme tedavi yöntemiyle Erkek cinsellik organının ölçüsünün artışı için uzun vadede güvenli bir alettir. Bu ürün örülmüş prezervatif teknoloji şeklindedir ki olağanüstü rahat taşıma imkanı ve kolay kullanımı, piyasada mevcut yaygın ürünlerde devrim yaratmıştır..

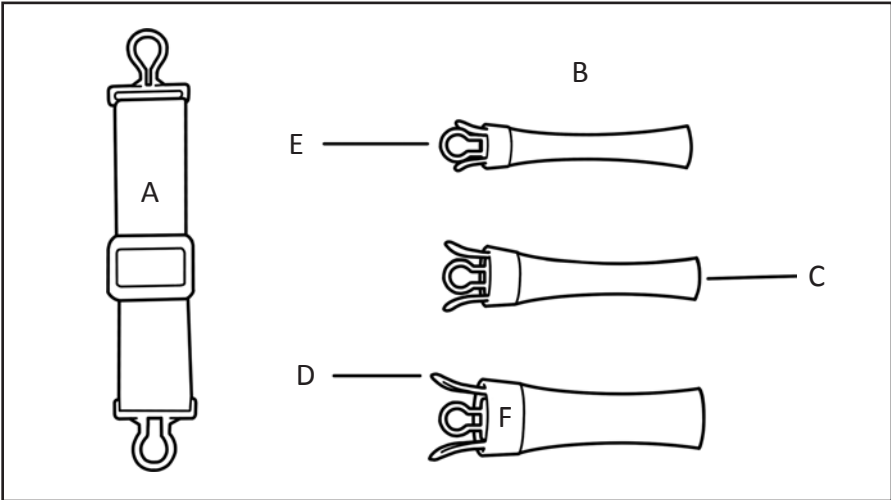
Kullanım konuları:

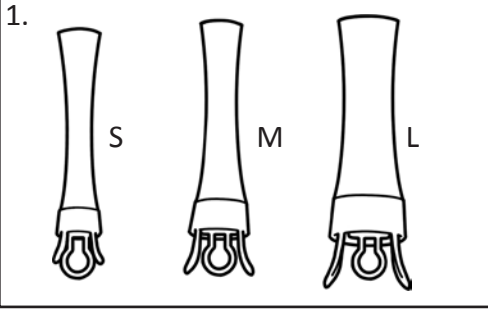
peniXtend'in, aşağıdaki konularda kullanılmasında yarar var:

- Erkek cinsel organının boyu veya kalınlığının artışı isteği
- Erkek cinsel organının genetik veya doğuştan olmadan eğilmesi(cinsel organın eğriliği)
- kan dolaşımından kaynaklanan ereksiyon bozukluğu/veya cinsel güçsüzlük
- Prostat operasyonundan sonra cinsel performansa alıştırma yapmak
- Daha çok cinsel enerji ve direnç isteği

Paketin içeriği:

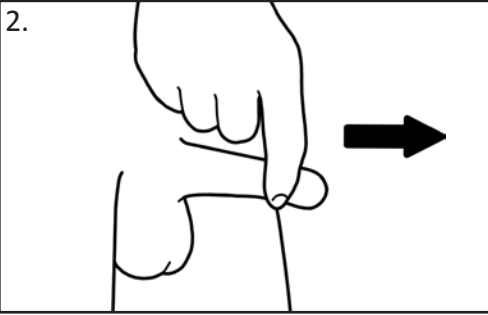
- A 1 x Çekme kemer kayışı
B 3 x gerdirme kayışı (değişik bedenlerde bağlayıcı etkenle birlikte örülmüş prezervatif)(küçük,Orta,Büyük)
C Huni şeklinde ağız
D Örülmüş prezervatiflerin dış bölümünün koruyucu bileşenleri
E Örülmüş prezervatifin iç bölümündeki bağlayıcı faktörü
F Basınç halkası



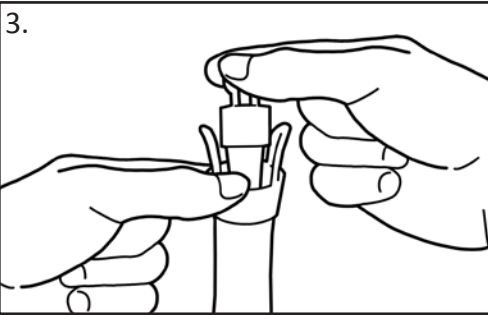


Kullanma talimatı:

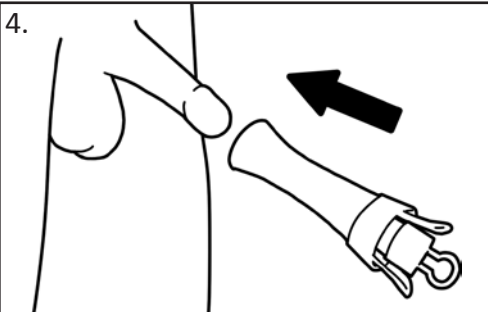
1. peniXtend'inizin bileşenlerini paketin içinden çıkartın. Kendinize uygun ölçüyü (beden) (küçük, orta, büyük) seçin.



2. Penisinizin başını elinizle tutun ve onu yaklaşık 10 saniye vücudün dış tarafına doğru çekin, cinsellik organınızın çekilmesi halinde.

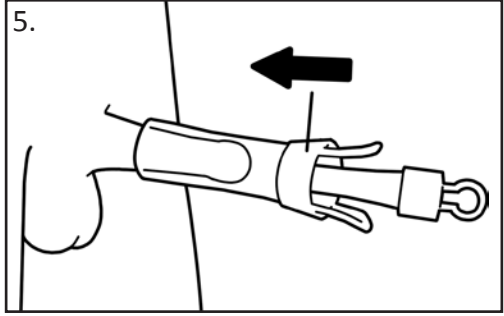


3. peniXtend'i bir elinizi iç bağlayıcı etken üzerine ve diğer elinizi basınç halkası üzerine koyarak, tutun.




4. Cinsel organınızın başını huni şeklindeki ölüme (yani) prezervatifin biraz daha geniş olan bölümü içine koyun ve peniXtend'i yavaşça cinsel organınıza doğru bastırın.

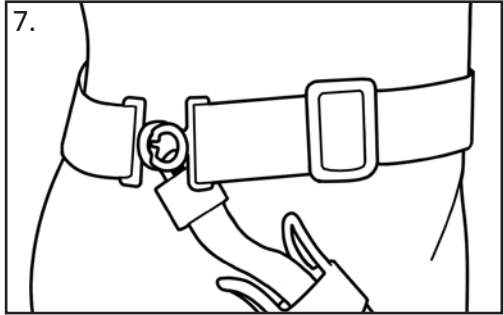
5. Şimdi örülmüş prezervatifi rahatlıkla cinsel organınız üzerine çekin. Bu yoldan cinsel organ yavaşça tamamen örülmüş prezervatif içine yer alır. Basınç halkası(ki)örülmüş prezervatifin son bölümünde(bulunmakta) hem sıkılaştırma ve hem de örülmüş prezervatifi çıkartırken size yardımcı olacaktır.



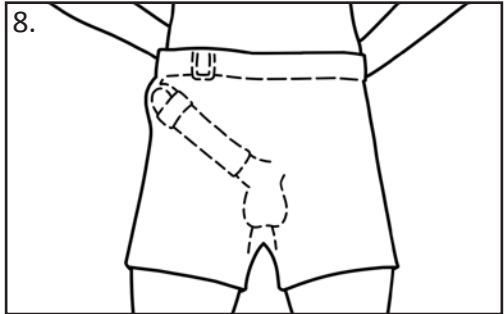
6. peniXtend üzerine basınç oluşturmak için,örülmüş prezervatifin iç bölümündeki bağlayıcı bileşenleri kullanın.Bu gidişle siz onu çekme kemer kayışına bağlarsınız.



7. Sonra çekme kayışını beliniz ve kalçanızın alt bölümünün etrafına koyun ve bağlayıcı bileşenleri bir kemer gibi kendinize bağlayın. Rahat oturabilmek için(gevşeklik veya sıkılık derecesi)kemerini ayarlayın ve ayrıca kemer yerini değişimi yoluyla oluşan basınca dikkatiniz olsun.



8. İç çamaşırınızı giyin. peniXtend, dışarıdan görülmez ve rahat bir şekilde günde 12 saat kullanılabilir.



Önlemler ve yan etkileri:

peniXtend(kendi başınıza)kullanımı bazı sorunlara neden olabiliyor ama talimata göre kullanılması(adı geçen)bir zararı yok. Üretici,talimatlar ve uyarıları dikkate almadan oluşan hasarlar karşısında sorumlu olamaz. Buna rağmen,özellikle kullanımın ilk haftasında,cinsel organın çok fazla çekilmemesi gerekir.

Cinsel organın üzerinde ağrı veya şişlik oluşumu durumunda(özellikle cinsel organın başında)çekme kemer kayışının kuvvetinin azalması gerekir. Bu tür durumlarda şişme ve ağrı azalmasına kadar,peniXtend kullanımını durdurmanızda yarar var. Sonra,çekim kuvveti daha az bir miktar üzerine ayarlanmalıdır. (bu üründen) Kullanma başarısı bu yolla tehlike altında kalmıyor: (bu başarıda)ana etken,çekim işleminin sürekli olmasıdır,sırf çekim kuvvetinin miktarı değil.

peniXtend,yetişkinlerin kullanımı için tasarlanan sağlıklı bir makinedir.Bu yüzden çocuklardan uzak tutunuz. Hastalıklar ve enfeksiyonları önlemek için,hijyenik nedenlerden dolayı,üçüncü şahıslara peniXtend'i kullanmalarına izin vermeyin. peniXtend'li hasta,kirli veya tahriş edilmiş cilt üzerine kullanmayın.peniXtend'i düzenli olarak sıcak su ve gerektiğinde temiz sabunlu suyla temizleyin.

Teacrübe,düzenli ve uzun ama daha az bir kuvvetle bir çekimin kısa ama daha kuvvetli ve belki ağırlı bir çekimden daha iyi bir sonuç oluşturacağını göstermiştir. Bu yüzden,çekim gücünü gereğinden fazla güçlü ayarlamayın. Eğer kullanım sırasında cinsel organınız üzerinde çok basınçtan kan dolaşımı sorunlarıyla karşı karşıya kaldıysanız,kısa bir süre için peniXtend'i kullanmayın. Sonra deneme ve hata yöntemiyle en iyi düzenlemeleri kendiniz için kullanın.

Düzenli çekim tedavisinin, önemli olduğu gibi,dinlenme devrelerinin korunması da önemlidir.Istenen büyüme etkisi,çekim süresi aşamasında olmayıp ve dinlenme veya büyüme süresinde etkisini göstermektedir.

Gece ereksiyonu yüzünden,genellikle uyku boyunca peniXtend'in kullanılmaması tavsiye edilir ve bu zamanı dinlenme veya büyüme için saklamanız tavsiye edilir.

Her iki bağlayıcı makine ve örülmüş prezervatif,alerjisi olan hastalar ve diyabetik hastalara uygun maddelerden yapılmıştır.Her türlü alerji veya tahriş oluşumu durumunda,kullanımı durdurun. Dikkati korumak için doktordan veya eczaneden sorunuz.

Alkol kullanımı,uyuşturucu,ağrı kesici ilaçlar ,uyku ilaçları sakinleştirici ilaçlardan sonra peniXtend kullanmayınız. Nedeni de şu ki(yukarıdaki konuların kullanımı ile)ağrı hissi negative olarak etki altında kalabilir ve siz oluşan hasarı önlemek için hızlı ve uygun bir tepki veremezsiniz.

Bu açıklamaların son iki sayfasında siz bir tablo bulacaksınız ki size cinsellik organınızın büyümesini kontrol etmenize yardımcı olacak.

Biz size çok ve eğlenceli başarılar dileriz.

Websitemizi ziyaret edin.

www.peniXtend.com

peniXtend takımı



© 2018 peniXtend.Tüm hakları saklıdır

دليل الاستخدام

نهنكم من صميم قلوبنا لشرائكم منتج بنيكستند (peniXtend) ببنيكستند أداة لزيادة حجم القضيب بطرق العلاج بالشد على المدى الطويل. تم تصنيع هذا المنتج بتقنية تصنيع الواقي الذكري، مما يجعل من السهل للغاية استعماله كما أن سهولة استعماله تحدث ثورة في المنتجات التقليدية في السوق.

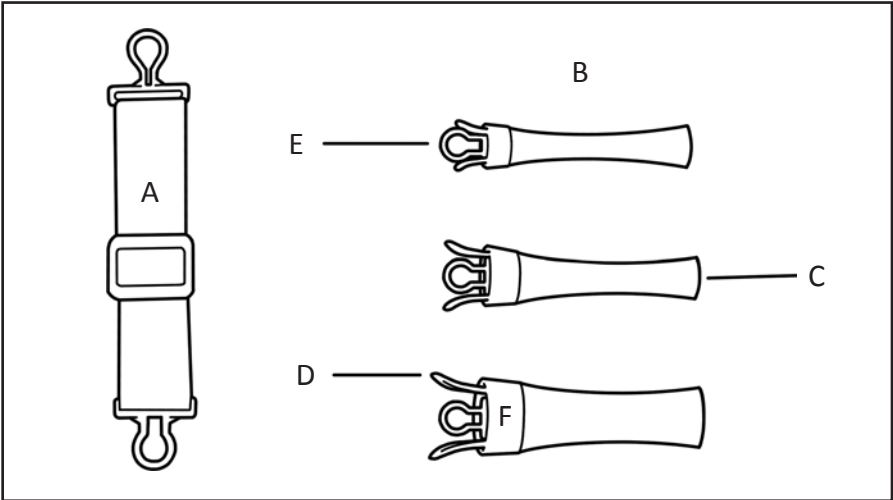
الاستعمالات:

من الأفضل استخدام بنيكستند في الحالات التالية

- الميل إلى زيادة طول أو زيادة قطر القضيب لدى الذكور
- الانحناء الوراثي أو غير الخلقي للقضيب الذكري (انحناء القضيب)
- ضعف الانتصاب الناجم عن ضعف الدورة الدموية / العجز الجنسي
- التمرن على ممارسة الجنس بعد جراحة البروستاتا
- الرغبة في المزيد من الطاقة والتحمل الجنسي

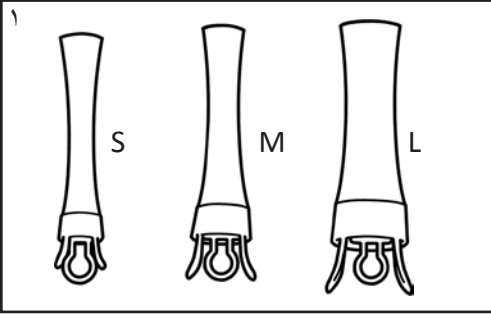
محتوى العلبه:

- A. حزام شد واحد
B. ٣ أربطة شد (واقي ذكري مع وصلة بمختلف الأحجام، صغير، متوسط وكبي)
C. فوهة قمعية الشكل
D. قطع تثبيت للجزء الخارجي من الواقي الذكري
E. وصلات للأجزاء الداخلية للواقي
F. حلقة ضغط

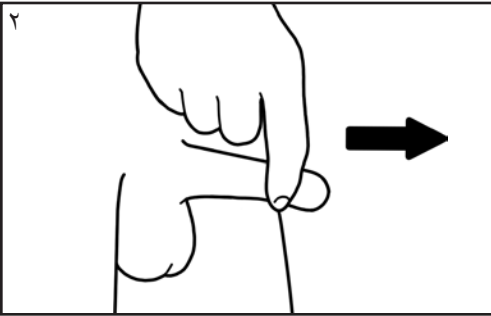


الاستعمالات:

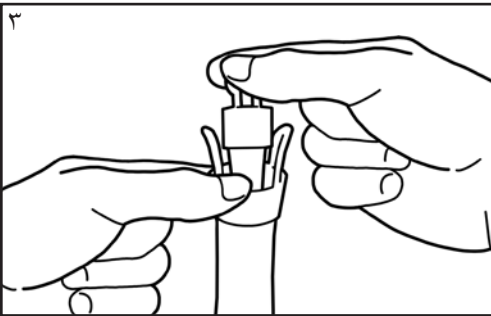
١. أخرج قطع بنيكستند من العلبة وقم باختيار الحجم المناسب الخاص بك (الصغير أو المتوسط أو الكبير).



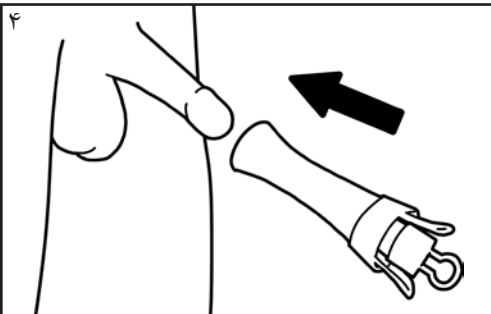
٢. أمسك رأس قضيبك بيدك وقم بشده لمدة ١٠ ثوان إلى الخارج بحيث يتمدد القضيب.



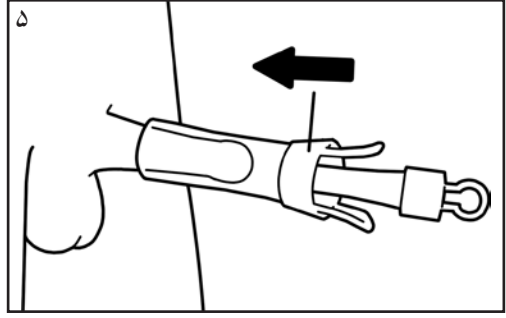
٣. قم بتثبيت بنيكستند بوضع إحدى اليدين على الوصلة الداخلية واليد الأخرى على حلقة الضغط.




٤. ضع رأس قضيبك في داخل الجزء القمعي أي الجزء من الواقي المنسوج الذي هو أوسع قليلاً، وادفع بنيكستند بلطف نحو قضيبك.



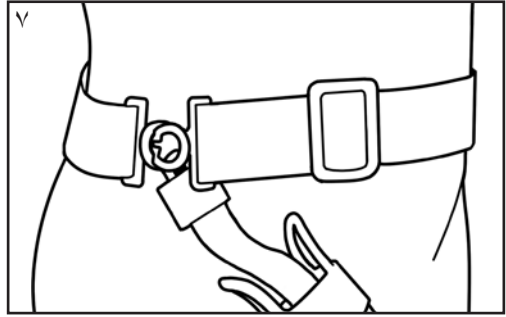
٥. الآن اسحب الواقي المنسوج على قضيبك بسهولة. بهذه الطريقة، يتم إدخال القضيب بشكل كامل داخل الواقي الذكري. حلقة الضغط التي تقع في الجزء السفلي من الواقي الذكري المنسوج تساعدك عند التثبيت وفيما بعد عند إخراج الواقي.



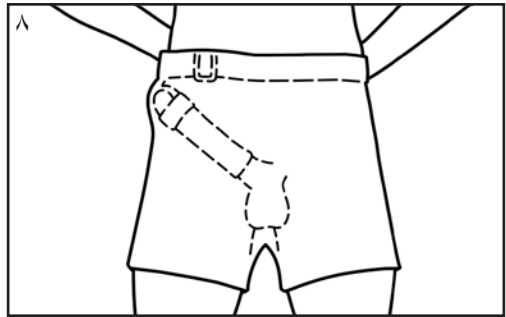
٦. لتطبيق الضغط على بنيكستند، استخدم الوصلات في الجزء الداخلي للواقي المنسوج، في هذه الحالة ستقوم بوصله بحزام الشد.



٧. ضع حزام الشد حول أسفل الظهر والمؤخرة، وقم بوصل الوصلات بنفسك مثل الحزام. من أجل الجلوس بشكل مريح، يجب ضبط درجة شد الحزام ويجب أن تكون على يقظة من الضغط عن طريق تغيير مكان الحزام.



٨. قم بارتداء الملابس الداخلية الخاصة بك بنيكستند ليست مرثياً من الخارج، ويمكن استخدامه بسهولة لمدة اثنتي عشرة ساعة في اليوم.



الاحتياطات والآثار الجانبية:

استخدام بنيكستند بشكل عشوائي قد يؤدي إلى مشاكل، ولكن استخدامه وفقاً للتعليمات أعلاه لا يسبب أية مشاكل أو أضرار. لا يمكن أن تكون الشركة المصنعة مسؤولة عن الأضرار الناجمة عن عدم مراعاة التعليمات والتحذيرات المذكورة أعلاه. ومع ذلك، ولا سيما في الأسبوع الأول من الاستخدام، لا ينبغي الإفراط في شد القضيب.

إذا شعرت بالألم أو التورم في القضيب (وخاصة على رأس القضيب)، فمن الضروري الحد من قوة شد الحزام في مثل هذه الحالات، من الأفضل التوقف عن استخدام بنيكستند حتى يخف التورم أو الألم. ثم يجب تعديل قوة الشد إلى درجة أقل. إن النجاح في استخدام هذا المنتج بهذه الطريقة لا يعرضك للخطر: العامل الرئيسي في هذا النجاح هو استمرار عملية الشد، وليس قوة الشد.

تم تصميم بنيكستند كجهاز صحي للاستخدام من قبل البالغين. لذلك، يحفظ بعيداً عن متناول الأطفال. لمنع الأمراض والالتهابات، لا تسمح للغير باستخدام بنيكستند لأسباب صحية. لا تستخدم بنيكستند على الجلد المريض، الملوث أو المتهيج. قم بتنظيف بنيكستند بانتظام باستعمال الماء الدافئ، وإذا لزم الأمر، استعمل الصابون والماء.

أظهرت التجربة أن الشد المنتظم على المدى الطويل مع طاقة أقل يؤدي إلى نتيجة أفضل من الشد على المدى القصير مع قوة شد بدرجة عالية، وربما مؤلمة. لذلك، لا تضبط قوة الشد على درجة عالية جداً. إذا كنت تعاني من مشاكل في الدورة الدموية عند استخدام الضغط المفرط على القضيب، فيجب التوقف عن استعمال بنيكستند لفترة قصيرة. ثم استخدم طريقة التجربة والخطأ للوصول إلى أفضل الإعدادات لنفسك.

بما أن الشد المنتظم مهم، فإن الحفاظ على فترات الراحة هو أيضاً مهم. التأثير المطلوب لتكبير القضيب لا يحدث في فترة الشد، ولكن يحدث ذلك إلى مرحلة الراحة أو مرحلة النمو.

بسبب الانتصاب الليلي، من المستحسن أن لا تستخدم بنيكستند أثناء النوم، ومن المستحسن أن تترك الاستخدام لوقت الاستراحة أو مرحلة النمو.

تم تصميم كل من الوصلات والواقى المنسوج من مواد مناسبة للمرضى الذين يعانون من الحساسية ومرضى السكري. يجب التوقف عن استخدام المنتج إذا ظهرت لديك أية حساسية أو تهيج. لمزيد من الحذر استشر طبيبك أو الصيدلاني حول ذلك.

لا تستخدم بنيكستند بعد استهلاك الكحول، المخدرات، المسكنات، الأقراص المنومة أو المهدئات. ويعود السبب في ذلك إلى أن استهلاك المواد المذكورة أعلاه قد يجعل الشعور بالألم ذا نتيجة سلبية وقد لا تكون قادراً على الاستجابة بسرعة وبشكل مناسب من أجل منع الإصابة.

سوف تجد في آخر صفحتين من هذا الدليل الجدول الذي يساعدك على التحكم في نمو قضيبك.



نتمنى لكم نجاحاً كبيراً ومبهجاً
زوروا موقعنا على شبكة الانترنت
فريق بنيكستند

www.peniXtend.com

© ٢٠١٨ بنيكستند. كافة الحقوق محفوظة

دستور العمل

تبریک صمیمانه بابت خرید محصول پنیکستند (eniXtendp)

پنیکستند یک وسیله مطمئن برای افزایش سایز آلت تناسلی مردانه به روش درمائی کششی در طولانی مدت است. این محصول به شکل تکنولوژی کاندوم بافته شده است که قابلیت حمل فوق العاده راحت و استفاده بسیار آسانش انقلابی در محصولات متداول موجود در بازار ایجاد می‌کند.

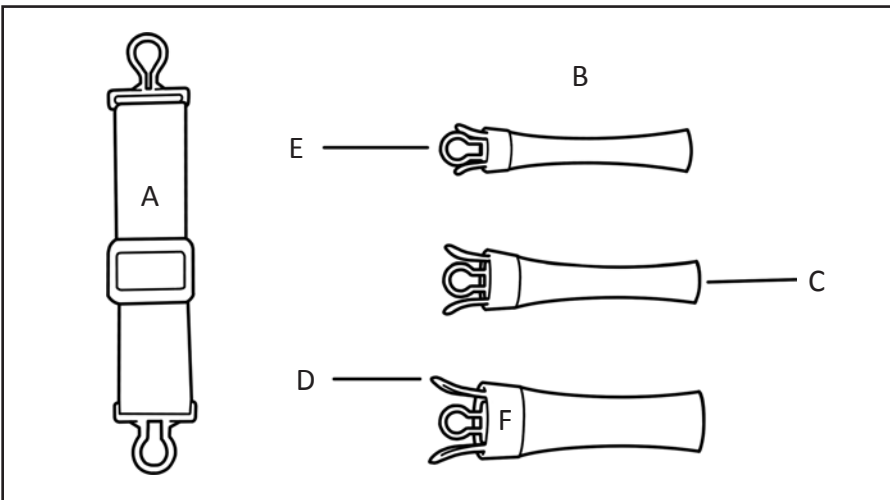
موارد مصرف:

پنیکستند بهتر است در موارد زیر استفاده شود

- تمایل به افزایش طول یا افزایش قطر آلت تناسلی مردانه
- خمیدگی ژنتیکی یا غیر مادرزادی آلت تناسلی مردانه (انحنای آلت تناسلی)
- اختلال نعوظ ناشی از گردش خون/ یا ناتوانی جنسی
- تمرین دادن عملکرد جنسی بعد از جراحی پروستات
- میل به انرژی و استقامت جنسی بیشتر

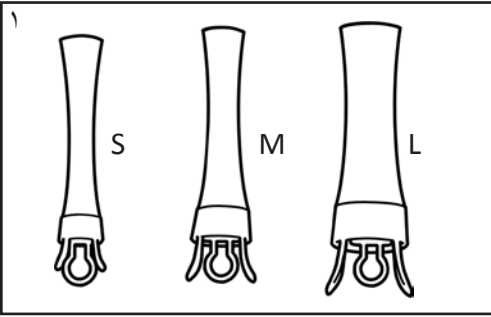
محتوای بسته:

- A. یک عدد کمربند کششی
B. ۳ عدد بند کششی (کاندوم بافته شده به همراه عامل متصل‌کننده در سایزهای مختلف کوچک، متوسط، بزرگ)
C. دهانه قیفی شکل
D. اجزاء نگهدارنده، قسمت خارجی کاندوم بافته‌شده
E. عامل متصل‌کننده در قسمت درونی کاندوم بافته‌شده
F. حلقه فشاری

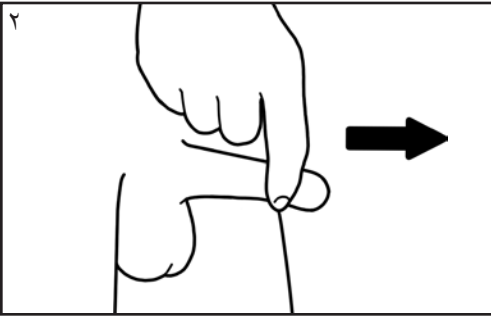


دستور العمل:

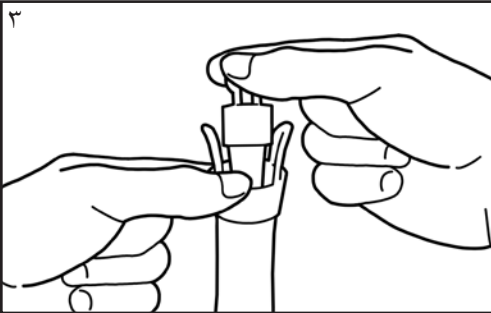
۱. اجزای پنیکستند خود را از داخل بسته خارج نمایید. سایز مناسب خود را (کوچک، متوسط، بزرگ) انتخاب کنید.



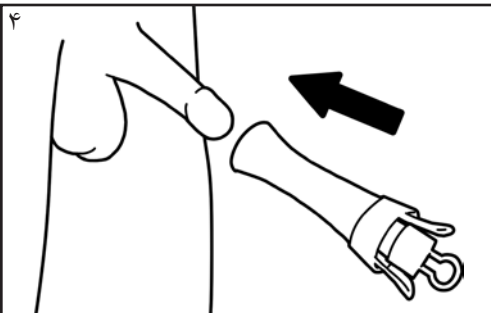
۲. سر آلتان را با دست نگه دارید و آن را حدود ۱۰ ثانیه به سمت خارج بدن بکشید به طوری که آلت تناسلی کشیده شود.



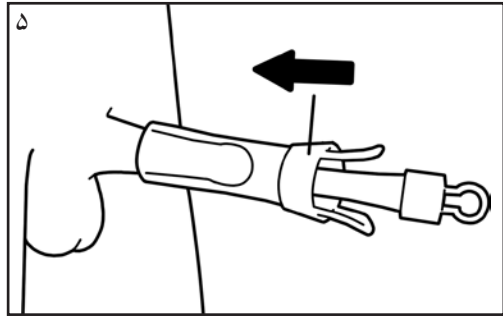
۳. پنیکستند را با قرار دادن یک دست بر روی عامل متصل‌کننده درونی و دست دیگر بر روی حلقه فشاری نگه دارید.




۴. سر آلتان را درون قسمت قیفی شکل، (یعنی) قسمتی از کاندوم بافته شده که اندکی عریض تر می باشد، قرار دهید و پنیکستند را به آرامی به سمت آلتان فشار دهید.



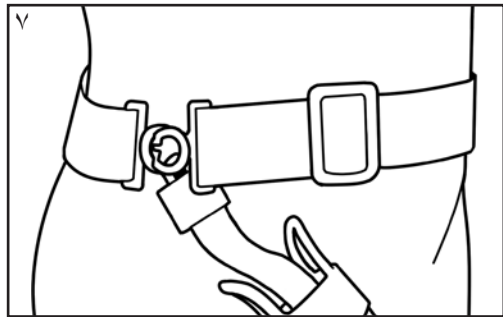
۵. حالا کاندوم بافته‌شده را به سادگی روی آلت‌تان بکشید. به این طریق آلت تناسلی به تدریج به طور کامل درون کاندوم بافته‌شده قرار می‌گیرد. حلقه فشاری (که) در قسمت انتهایی کاندوم بافته‌شده (قرار دارد) هم در هنگام محکم کردن و هم بعداً به هنگام درآوردن کاندوم بافته‌شده به شما کمک می‌کند.



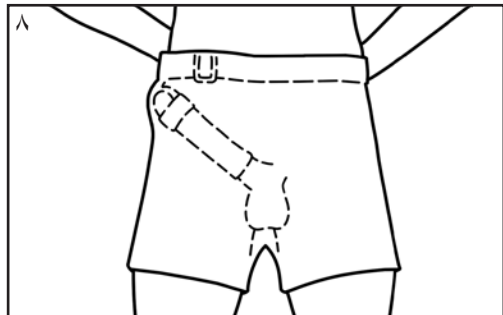
۶. برای ایجاد فشار روی پنیکستند از اجزاء متصل‌کننده در قسمت درونی کاندوم بافته‌شده استفاده کنید، به این ترتیب شما آن را به کمربند کششی متصل می‌کنید.



۷. سپس کمربند کششی را دور قسمت تحتانی کمرتان و باسن قرار دهید و اجزاء متصل‌کننده را مانند یک کمربند به خودتان وصل کنید. به منظور راحت نشستن باید (درجه شل یا سفت بودن) کمربند را تنظیم کنید و همچنین از طریق تغییر جای کمربند حواستان به فشار وارد شده باشد.



۸. لباس زیرتان را بپوشید. پنیکستند از بیرون قابل دیدن نیست و می‌تواند به راحتی دوازده ساعت در روز استفاده شود.



اقدامات احتیاطی و عوارض جانبی:

استفاده (سر خود) از پنیکستند مشکلاتی را به دنبال می‌آورد اما استفاده و مصرف آن بر اساس دستورالعمل (فوق‌الذکر) ضروری ندارد. سازنده نمی‌تواند مسئول آسیب ناشی از عدم رعایت دستورالعمل و هشدارها باشد. با این حال، به خصوص در هفته اول استفاده، نباید آلت تناسلی بیش از حد کشیده شود.

در صورتی که درد و یا تورم روی آلت تناسلی (به خصوص روی سر آلت تناسلی) رخ دهد، لازم است تا شدت کشش کم‌ریند کششی کاهش یابد. در چنین مواردی بهتر است تا زمانی که تورم یا درد کاهش یابد، استفاده پنیکستند را متوقف کنید. سپس باید شدت کشش بر روی مقدار کمتری تنظیم شود. موفقیت در استفاده (از این محصول) از این طریق در معرض خطر قرار نمی‌گیرد: عامل اساسی (در این موفقیت) تداوم داشتن عمل کشش است، نه صرفاً میزان شدت کشش.

پنیکستند به عنوان یک دستگاه سلامتی برای استفاده توسط بزرگسالان طراحی شده است. بنابراین، دور از دسترس کودکان نگهداری شود. برای جلوگیری از بیماری‌ها و عفونت‌ها، به دلایل بهداشتی، به افراد ثالث اجازه ندهید از پنیکستند استفاده کند. از پنیکستند بر روی پوست بیمار، آلوده یا تحریک شده استفاده نکنید. پنیکستند را به طور منظم با آب گرم و در صورت لزوم با آب صابون تمیز کنید.

تجربه نشان داده است که یک کشش منظم و طولانی با قدرت کمتری منجر به نتیجه بهتر از یک کشش کوتاه با قدرت شدید، شاید حتی دردناک باشد. بنابراین، قدرت کشش را بیش از حد قوی تنظیم نکنید. اگر دچار مشکلات گردش خون در هنگام استفاده از فشار بیش از حد روی آلت تناسلی خود شدید، از استفاده پنیکستند برای مدت کوتاه صرف نظر کنید. سپس با استفاده از روشه خطا و آزمون بهترین تنظیمات را برای خود استفاده کنید.

همانطور که در مان منظم کشش مهم است نگهداری دوره‌های استراحت هم مهم است. اثر دلخواه بزرگ شدن در مرحله مدت کشش انجام نمیشود بلکه این اثر در مرحله مدت استراحت و یا مرحله رشد می‌باشد.

به دلیل نعوظ شبانه، عموماً توصیه میشود که در طول خواب از پنیکستند استفاده نکنید و توصیه میشود که این زمان را برای مرحله استراحت و یا مرحله رشد بگذارید.

هر دو دستگاه اتصال دهنده و کاندوم بافته شده از مواد مناسب برای بیماران مبتلا به آلرژی و بیماران دیابتی ساخته شده است. در صورت بروز هر گونه حساسیت یا تحریک، استفاده را متوقف کنید. برای حفظ احتیاط از دکتر و یا داروخانه سوال کنید.

بعد از مصرف الکل، مواد مخدر، داروهای مسکن، قرص‌های خواب و آرام‌بخش از پنیکستند استفاده نکنید. دلیل آن این است که (با مصرف موارد فوق) احساس درد می‌تواند به شکل منفی تحت تاثیر قرار بگیرد و احیانا شما نمی‌توانید به منظور جلوگیری از وارد آمدن آسیب، واکنش سریع و مناسبی نشان دهید.

در دو صفحه آخر این توضیحات شما یک جدول پیدا خواهید کرد که به شما کمک می‌کند تا رشد آلت تناسلی خود را کنترل کنید.



ما برای شما موفقیت زیاد و سرگرم‌کننده‌ی آرزو می‌کنیم
وب سایت ما را ببینید

www.peniXtend.com

© ۲۰۱۸ پنیکستند. تمامی حقوق محفوظ است

| | Mon | Tue | Wed | Thu | Fri | Sat | Sun | Time | Length | Girth |
|----------|-----|-----|-----|-----|-----|-----|-----|------|--------|-------|
| 1. Week | | | | | | | | | | |
| 2. Week | | | | | | | | | | |
| 3. Week | | | | | | | | | | |
| 4. Week | | | | | | | | | | |
| 5. Week | | | | | | | | | | |
| 6. Week | | | | | | | | | | |
| 7. Week | | | | | | | | | | |
| 8. Week | | | | | | | | | | |
| 9. Week | | | | | | | | | | |
| 10. Week | | | | | | | | | | |
| 11. Week | | | | | | | | | | |
| 12. Week | | | | | | | | | | |
| 13. Week | | | | | | | | | | |
| 14. Week | | | | | | | | | | |
| 15. Week | | | | | | | | | | |
| 16. Week | | | | | | | | | | |
| 17. Week | | | | | | | | | | |
| 18. Week | | | | | | | | | | |
| 19. Week | | | | | | | | | | |
| 20. Week | | | | | | | | | | |
| 21. Week | | | | | | | | | | |
| 22. Week | | | | | | | | | | |
| 23. Week | | | | | | | | | | |
| 24. Week | | | | | | | | | | |
| 25. Week | | | | | | | | | | |
| 26. Week | | | | | | | | | | |

| | Mon | Tue | Wed | Thu | Fri | Sat | Sun | Time | Length | Girth |
|----------|-----|-----|-----|-----|-----|-----|-----|------|--------|-------|
| 27. Week | | | | | | | | | | |
| 28. Week | | | | | | | | | | |
| 29. Week | | | | | | | | | | |
| 30. Week | | | | | | | | | | |
| 31. Week | | | | | | | | | | |
| 32. Week | | | | | | | | | | |
| 33. Week | | | | | | | | | | |
| 34. Week | | | | | | | | | | |
| 35. Week | | | | | | | | | | |
| 36. Week | | | | | | | | | | |
| 37. Week | | | | | | | | | | |
| 38. Week | | | | | | | | | | |
| 39. Week | | | | | | | | | | |
| 40. Week | | | | | | | | | | |
| 41. Week | | | | | | | | | | |
| 42. Week | | | | | | | | | | |
| 43. Week | | | | | | | | | | |
| 44. Week | | | | | | | | | | |
| 45. Week | | | | | | | | | | |
| 46. Week | | | | | | | | | | |
| 47. Week | | | | | | | | | | |
| 48. Week | | | | | | | | | | |
| 49. Week | | | | | | | | | | |
| 50. Week | | | | | | | | | | |
| 51. Week | | | | | | | | | | |
| 52. Week | | | | | | | | | | |